

伝の心販売会社 御中

発行：2022年11月30日
(株)日立ケーイーシステムズ

「伝の心通信」(第80号)

毎度ご高配を賜り厚くお礼申し上げます。

「伝の心通信」(第80号)を発行させていただきます。

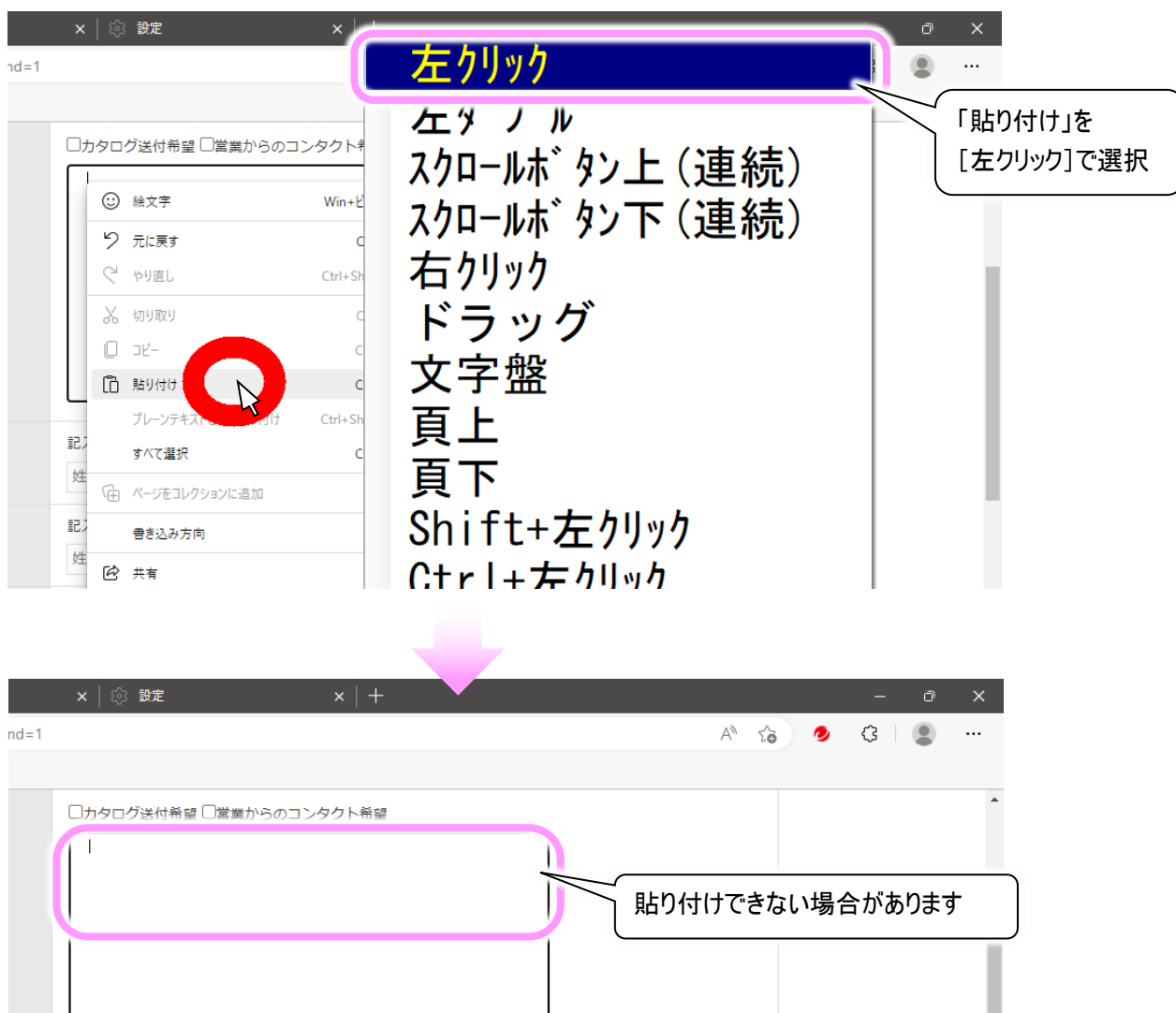
トピックス1

Microsoft Edgeの右クリックメニューについて

伝の心Ver.06-30より「ブラウザ操作」の対象ブラウザをMicrosoft Edgeに変更いたしましたが、2022年10月頃のMicrosoft Edgeの更新(更新は自動で行われます)によって、Microsoft Edgeの右クリックメニューの一部の機能が操作できなくなっておりますので、その対処方法について、お知らせ致します。
対処法は2つありますので、どちらか操作しやすい方でご対応ください。

■現象の詳細

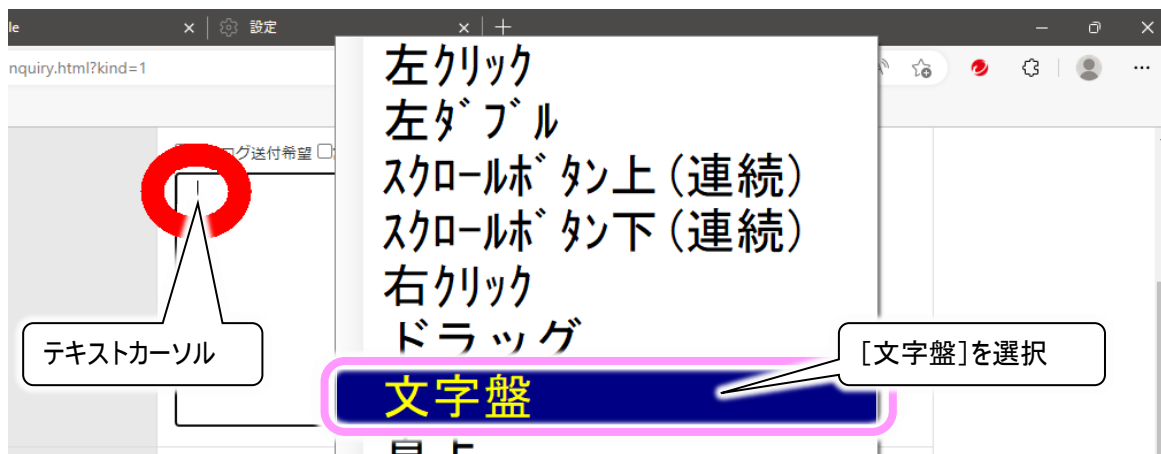
マウス操作盤のサブメニューから[右クリック]を選択して表示されるMicrosoft Edgeのメニューにおいて、コピーや切り取りを行った状態で、「貼り付け」をマウス操作盤のサブメニューから[左クリック]で選択しても、貼り付けできない場合があります。



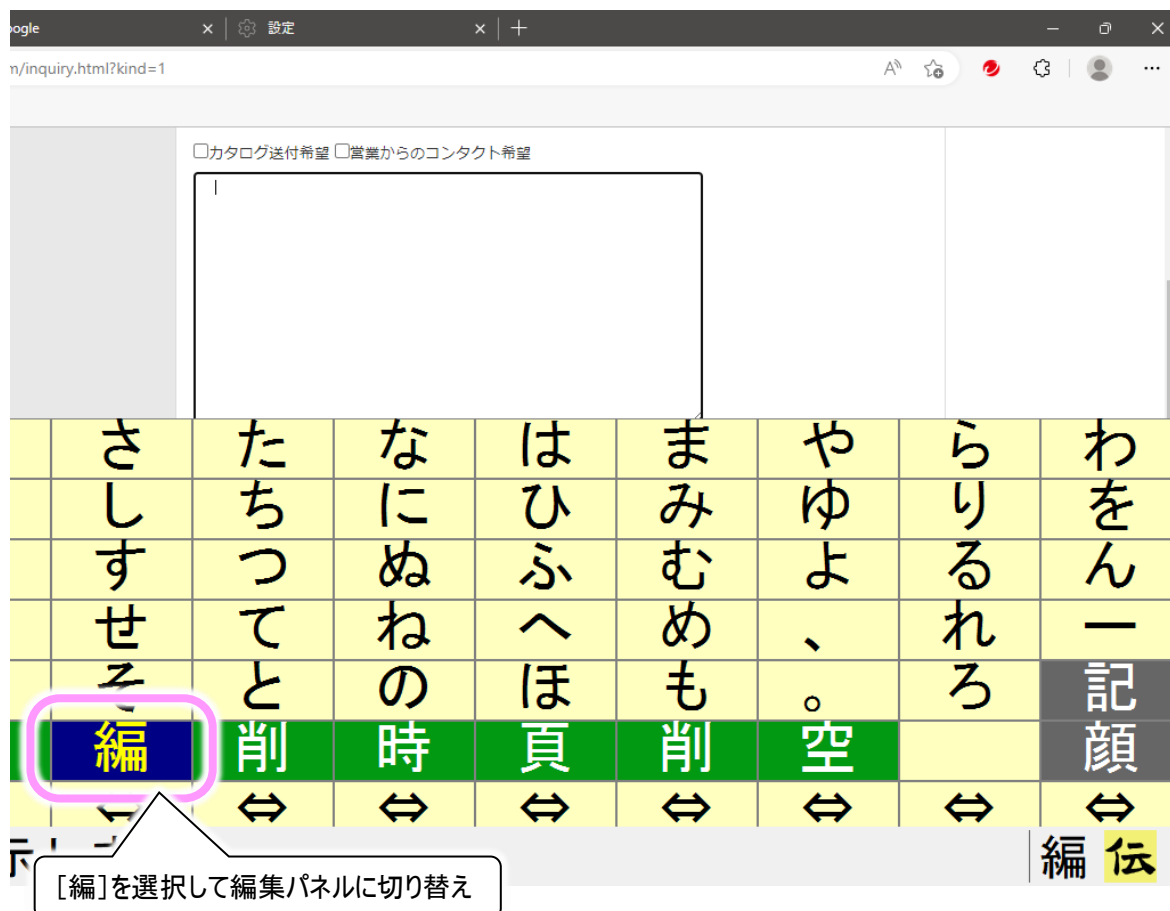
■対処法

1. 文字盤の[貼付け]を使用する方法

- ① 「貼り付け」を実行したいテキスト入力エリアに、テキストカーソル(フォーカス)を与えます。
※テキストカーソルはテキスト入力エリアを[左クリック]するなどで、表示されます。
- ② 「ブラウザ操作」メニューの[拡張マウス]で表示されるマウス操作盤のサブメニュー[文字盤]、または「ブラウザ操作」メニューの[文字盤]を選択して文字盤を表示します。



- ③ 文字盤の[編]を選択して編集パネルに切り替えます。

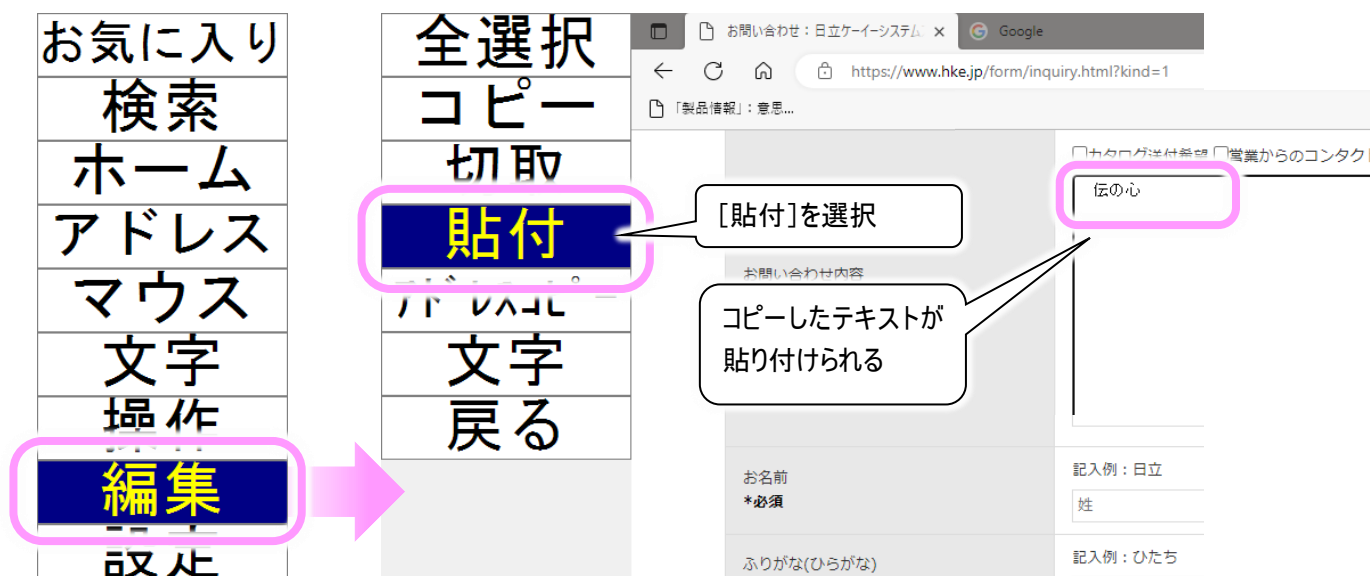


- ④ 編集パネルの[貼付け]を選択すると、テキストカーソル位置にクリップボードの内容(コピーしたテキスト)を貼り付けることができます。



2. 「ブラウザ操作」のメニュー[貼付]を使用する方法

- ① 「貼り付け」を実行したいテキスト入力エリアに、テキストカーソル(フォーカス)を与えます。
※テキストカーソルはテキスト入力エリアを[左クリック]するなど、表示されます。
- ② 「ブラウザ操作」メニューの[編集]を選択して編集メニューに切り替えます。
- ③ 編集メニューの[貼付]を選択すると、テキストカーソル位置にクリップボードの内容(コピーしたテキスト)を貼り付けることができます。



トピックス2

Windows 10 2022 Updateに関して

2022年10月19日より、Windows 10の新しい機能アップデート「Windows 10 2022 Update(バージョン 22H2)」の配信が開始されております。

現在、「伝の心」との組み合わせでの確認作業を行っており、「伝の心」ホームページ掲載は、2022年12月または2023年1月を予定しております。

注意事項等の内容は、前回の機能アップデート(バージョン 21H2)に関するお知らせ「「伝の心」のWindows 10 November 2021 Update適用について」と同等となる予定です。

「Windows 10 2022 Update(バージョン 22H2)」へのアップデートは、「伝の心」ホームページ掲載まで今しばらくお待ちください。

－ 以上 －

次回のトピックス予告

次回は2月22日発行予定です

これからも皆様のお役に立つ各種情報をお伝えして参りますので、引き続きよろしくお願いいたします。
また、皆様より、ご意見、取り上げて欲しいトピックス等も募集しておりますので、下記までお送りください。
e-mail: dennoshin@hke.jp

※本お知らせを、「伝の心」の各ご担当者様にも展開いただけますよう、お願い申し上げます。